

Manuel de l'utilisateur myCATALOG

2018-07-24

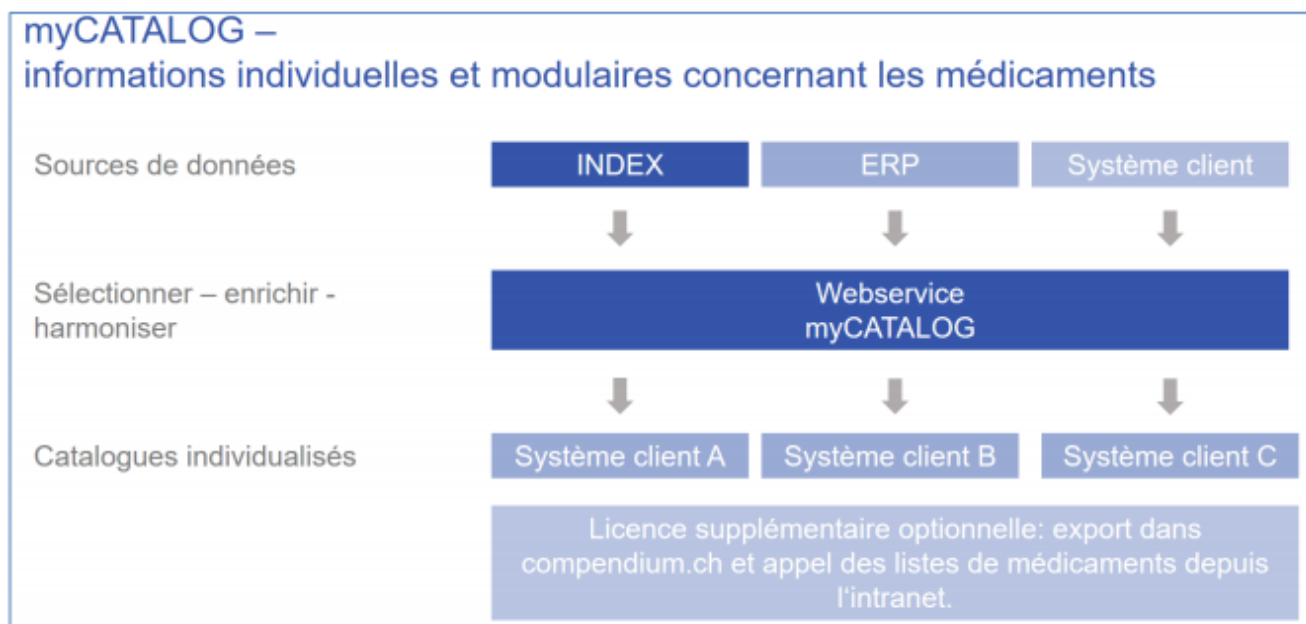
1. Sommaire

1.	Sommaire	2
2.	myCATALOG - Introduction	3
2.1.	Glossaire	4
2.2.	Rôles	5
2.3.	Vos interlocuteurs chez HCI Solutions	5
3.	Description de la base de données d'articles INDEX – Master-catalogue - Sub-catalogue.....	5
3.1.	Logique du Master-catalogue par rapport au Sub-catalogue.....	5
4.	Se servir de myCATALOG	6
4.1.	Login.....	6
4.2.	Traiter des produits dans le Master-catalogue.....	6
4.3.	Traiter des produits dans le Sub-catalogue	8
4.4.	Filtres.....	10
4.4.1.	Filtres globaux	10
4.4.2.	Filtres de colonne	10
4.5.	Ajouter des articles non contenus dans le Master-catalogue	11
4.6.	Ajouter des articles dans le Sub-catalogue.....	11
5.	Exportation et importation de Sub-catalogues	13
5.1.	Exportation quotidienne automatique du Sub-catalogue dans compendium.ch.....	13
5.2.	Exportation manuelle.....	14
5.3.	Affichage et traitement des données dans Excel	15
5.4.	Import manuel	15
6.	Capacités multi-mandants	15
7.	Attributs des produits et des articles	16
7.1.	Types d'attribut.....	16
7.1.1.	Read only depuis l'INDEX	16
7.1.2.	Liste Drop Down depuis l'INDEX avec ou sans sélection multiple.....	17
7.1.3.	Liste Drop Down depuis l'INDEX avec ou sans sélection multiple - sur l'ensemble des produits 17	
7.1.4.	Liste Drop Down spécifique au client avec ou sans sélection multiple	18
7.1.5.	Checkbox.....	18
7.1.6.	Textbox	18
8.	Effectuer des modifications dans la gestion des catalogues	18
8.1.	Traiter les Sub-catalogues	18
8.2.	Créer des Sub-catalogues et assigner des attributs	18
9.	Version	20

2. myCATALOG - Introduction

Avec myCATALOG de HCI Solutions, les données de base des articles et des produits de votre entreprise sont gérées de manière efficace, uniforme et centralisée, et peuvent être distribuées dans les divers systèmes informatiques cibles.

Les produits INDEX disponibles sous licence (par ex. hospINDEX, careINDEX) servent de base à la gestion de données. Les données produits et articles peuvent être fusionnées via le Web à partir de diverses sources, traitées de manière centralisée, puis publiées de manière différenciée dans les systèmes d'informations dédiés.



myCATALOG met à votre disposition des champs de données illimités pour des informations complémentaires individuelles. myCATALOG permet une sélection spécifique des attributs INDEX existants ainsi que l'intégration de vos propres attributs.

L'accès à myCATALOG nécessite un login personnel swiss-rx-login.ch (accès : swiss-rx-login.ch) et une licence supplémentaire au contrat INDEX existant.

2.1. Glossaire

Les concepts les plus importants utilisés dans ce document sont expliqués dans le tableau suivant.

Concept	Explication
myCATALOG	Webservice de HCI Solutions qui est en règle générale intégré à l'environnement informatique du client. myCATALOG sert à la gestion centralisée des caractéristiques de produits et d'articles propres au client en tenant compte des données INDEX du jour et des attributs individuels.
myCATALOG Formulary	myCATALOG Formulary est une version spécifique de myCATALOG prédéfinie par HCI. myCATALOG Formulary est un webservice grâce auquel vous gérez de manière efficace et quotidienne votre liste de médicaments, et qui vous permet de la distribuer à d'autres systèmes cibles et à vos collaborateurs.
Master-catalogue	<p>Le Master-catalogue de myCATALOG Formulary liste tous les produits et articles des codes d'assortiments (SC) du jour de l'INDEX pour lequel le client dispose d'une licence:</p> <p>SC 01: Médicaments de la liste A SC 02: Médicaments de la liste B SC 03: Médicaments de la liste C SC 04: Médicaments de la liste D SC 05: Médicaments de la liste E SC 06: Spécialités SC 07: sérum, vaccins, immunoglobulines SC 08: Substances médicales, drogues médicales SC 10: Produits d'importation et propres à l'hôpital</p> <p>Les produits et articles disponibles dans le Master-catalogue peuvent être complétés par des informations complémentaires (attributs). Par le Master-catalogue vous indiquez quels sont les articles qui doivent être repris dans le Sub-catalogue Formulary (liste de médicaments) ou dans d'autres Sub-catalogues que vous avez définis.</p> <p>Le Master-catalogue réunit</p> <ul style="list-style-type: none"> • les produits et articles définis ci-dessus • le Sub-catalogue myCATALOG Formulary – votre liste de médicaments • les attributs – informations complémentaires concernant votre liste de médicaments <p>Toutes les données de tous les Sub-catalogues sont enregistrées dans le Master-catalogue.</p>
Sub-catalogue	<p>Le Sub-catalogue intitulé Formulary contient les produits et articles de votre liste de médicaments. La décision de reprendre ou pas un produit/article dans le Formulary a lieu au niveau du Master-catalogue.</p> <p>Il constitue une partie des produits/articles et attributs du Master-catalogue.</p>
Attribut	Un attribut est une caractéristique de produit ou d'article (numéro d'article, remarque, information complémentaire, principe actif, fabricant, etc.).
Produit	Un numéro de produit unique est attribué à chaque produit à titre de clé primaire (ProdNr). Un ou plusieurs articles font partie du produit.
Articles	Un numéro d'article unique est attribué à chaque article à titre de clé primaire (code pharma=Phc). Un article correspond à une taille d'emballage.
swiss-rx-login (SRXL)	Swiss-rx-login est la connexion gratuite de la fondation Refdata pour les professionnels de la santé suisse. Les utilisateurs professionnels ont ainsi accès aux différentes pages web auxquelles le public n'a pas libre accès.

2.2. Rôles

La distribution des rôles entre les parties est décrite ci-après. La liste n'est pas exhaustive.

HCI Solutions

- Met à disposition le service web myCATALOG ainsi que le manuel de l'utilisateur
- Continue de développer le service web
- Crée de nouveaux attributs pour le compte du client
- Assiste le client dans l'implémentation
- Gère les droits d'accès à myCATALOG pour le compte du client

Client

- Définit l'environnement système y c. l'intégration de myCATALOG ainsi que les attributs et les assortiments
- Gère les attributs via Importation/Exportation et les données de référence
- Intègre myCATALOG dans l'environnement système et transfère les données via l'interface
- S'enregistre sur <https://swiss-rx-login.ch/>. Chaque collaborateur s'enregistre lui-même avec une adresse e-mail professionnelle et son propre mot de passe: [Instruction pour s'enregistrer](#)
- Une fois enregistré avec succès, le client indique quels collaborateurs doivent être activés pour myCATALOG(<http://www.hcisolutions.ch/de/contact/kontaktformular-serviceportal-industrie.php>)

2.3. Vos interlocuteurs chez HCI Solutions

Si vous avez des questions sur l'implémentation de myCATALOG, veuillez-vous adresser à nos responsables de vente en appelant la Hotline au 058 851 26 00 ou en envoyant un e-mail à hotline@hcisolutions.ch.

3. Description de la base de données d'articles INDEX – Master-catalogue - Sub-catalogue

Base de données

D'articles INDEX: contient tous les produits/articles référencés par HCI Solutions. La base de données d'articles INDEX constitue la base de myCATALOG.

Master-catalogue: pour un traitement efficace des produits/articles, le client sélectionne les produits et les attributs souhaités depuis l'ensemble de la base des données d'articles INDEX. Le Master-catalogue ne peut contenir que des produits/articles existants dans la base de données d'articles INDEX.

Sub-catalogue: le client définit depuis le Master-catalogue les produits/articles qui doivent être repris dans le ou les Sub-catalogues. Le Sub-catalogue est un extrait des produits/articles du Master-catalogue.

3.1. Logique du Master-catalogue par rapport au Sub-catalogue

Tous les produits des codes d'assortiment définis par le client sont représentés dans le Master-catalogue depuis l'INDEX. Toutes les caractéristiques des attributs sont enregistrées à ce niveau. Les produits/articles qui ne sont pas contenus dans le Master-catalogue peuvent facilement être ajoutés depuis la base de données d'articles INDEX.

Les Sub-catalogues permettent de simplifier le traitement et l'exportation. Ainsi, les produits/articles souhaités peuvent être facilement affectés à un Sub-catalogue par le Master-catalogue.

4. Se servir de myCATALOG

4.1. Login

Vous accédez à la page d'accueil ci-dessous via l'URL <https://apps.hcisolutions.ch/MyCatalog/> et en saisissant votre swiss-rx-login personnel. En cliquant sur **Catalogue**, vous pouvez gérer des attributs dans le Master-catalogue et les Sub-catalogues:

4.2. Traiter des produits dans le Master-catalogue


Pour pouvoir afficher et/ou traiter les produits/articles dans le **Master-catalogue**, aucun Sub-catalogue ne doit être sélectionné. Effectuer le réglage suivant dans les menus déroulants:

- 1 Master catalogue
- 2 Sub-catalogue

ProdNr	Description produit
1306848	13C-METHACETIN 0.4 % Propylengly 3 % sol inj
1275898	18F Fluoroethyltyrosine ZRP sol inj 0.025 GBq/ml
1284603	18F Fluoroglucose ZRP sol inj 0.5 - 5 GBq/ml
1291250	3 CHENES spray nasal

Choisissez si la recherche doit être effectuée par **produits** ou par **articles**. Il est possible de rechercher des produits/articles dans le **champ marqué** en saisissant la désignation du produit/article ou le numéro¹:

¹ Produit: ProdNr = numéro de produit | article: Phc = numéro d'article (anciennement le pharmacode)

Dans notre exemple, nous recherchons un produit avec la désignation «arteoptic». En cliquant sur le symbole  vous arrivez sur la page «Edit les attributs dans le Master».





CATALOGUE

_MASTER Katalog - HCI Solutions AG Sélectionner Sub-catalogu... + Ajouter ✎ Editer 🗑

Produits Articles

Filtre Tous Export Télécharger

arteoptic

ProdNr	Description produit	
2446	ARTEOPTIC gtt opht 2 %	
108874	ARTEOPTIC LA gtt opht 2 %	
128514	ARTEOPTIC LA UD gtt opht 1 %	
128516	ARTEOPTIC LA UD gtt opht 2 %	

Le Master-catalogue montre les attributs de tous les Sub-catalogues. Il permet de traiter des attributs sur tous les Sub-catalogues. Cela peut s'avérer intéressant lorsqu'on effectue un nettoyage des données de base.

EDIT DES ATTRIBUTS DANS 'PROD_MASTER_KATALOG'

ARTEOPTIC gtt opht 2 % 3 fl 5 ml ← Retour ✓ Sauvegarder

Produktnummer 2446

Galenische Form gouttes ophtalmiques

Wirkstoffe (WHK=W) Cartéolol chlorhydrate

Wirkstoffnummern (WHK=W) 200176

ATC-Code S01ED05

Hersteller Bausch & Lomb Swiss AG

ROAs

ROAs ophtalmologique

SR1 ROAs (max. 5)

SR2 ROAs (max. 5)

SR3 ROAs (max. 5)

SR4 ROAs (max. 5)

GK ROAs (max. 5)

SR1 default ROA

SR2 default ROA

SR3 default ROA

SR4 default ROA

GK default ROA

Mengen und Einheiten

PQTY und PQTYU 1 ml

Alternative Mengen und Einheiten 1 ml = 0.060821701183 mmol Cartéolol chlorhydrate
1 ml = 20 mg Cartéolol chlorhydrate

Propriétaire Mengen und Einheiten 1 ml = 20 gtt

SR1 Einheiten (max. 5)

SR2 Einheiten (max. 5)

SR3 Einheiten (max. 5)

SR4 Einheiten (max. 5)

GK Einheiten (max. 5)

4.3. Traiter des produits dans le Sub-catalogue

L'exemple suivant montre le **PROD Master AM catalogue** et le Sub-catalogue **PROD SR1**. Ce Sub-catalogue contient 5100 produits.

CATALOGUE

PROD_MASTER_KATALOG PROD Master AM Katalog PROD_SR1_KATALOG PROD KSSG AM Katalog

+ Ajouter ✎ Editer 🗑

Produits Articles

Filtre Tous

Export Télécharger

Search Products in Catalog..

ProdNr	Description produit		SR1 ...	SR1 d...	SR1 ...	SR1 d...	SR1 ...	SR1 ...	SR1 ...
1306848	13C-METHACETIN 0.4 % Propylengly 3 % sol inj	✎	buccal					501	<input checked="" type="checkbox"/>
43229	3TC cpr pell 150 mg	✎						501	<input checked="" type="checkbox"/>
118547	3TC cpr pell 300 mg	✎						501	<input checked="" type="checkbox"/> 20170825
69712	3TC sol buv 10 mg/ml s alcool	✎						501	<input type="checkbox"/>
1317940	5-ALA in Linola émuls 20 %	✎						501	<input checked="" type="checkbox"/>
1303311	8-METHOXYPORALEN 0.0009% ong 0.009 mg/g	✎						501	<input checked="" type="checkbox"/>
1303312	8-METHOXYPORALEN 0.5% conc p bain 5 mg/ml	✎						501	<input checked="" type="checkbox"/>
2555	A.T. 10 sol	✎						501	<input checked="" type="checkbox"/>
1299506	ABASAGLAR sol inj 100 U/ml cartouches	✎						501	<input type="checkbox"/>
108121	ABBOTT FREESTYLE bandelettes test	✎						501	<input checked="" type="checkbox"/>
1068764	ABBOTT FREESTYLE Lite électrodes de dosage	✎						501	<input checked="" type="checkbox"/>
1003841	ABILIFY cpr 10 mg	✎						501	<input type="checkbox"/>

Page 1 de 425 12 produits par page 1-12 de 5100 produits

Dans notre exemple, nous traitons le produit **ARTEOPTIC**. Nous saisissons le terme dans le champ de recherche. En cliquant sur le bouton  nous arrivons sur la page «Edit des attributs»:

CATALOGUE

PROD_MASTER_KATALOG PROD Master AM Katalog PROD_SR1_KATALOG PROD KSSG AM Katalog

+ Ajouter ✎ Editer 🗑

Produits Articles

Filtre Tous

Export Télécharger

arteoptic

ProdNr	Description produit		SR1 ...	SR1 d...	SR1 ...	SR1 d...	SR1 ...	SR1 ...	SR1 ...
2446	ARTEOPTIC gtt opht 2 %	✎						501	<input type="checkbox"/> 20170429
128514	ARTEOPTIC LA UD gtt opht 1 %	✎						501	<input type="checkbox"/>
128516	ARTEOPTIC LA UD gtt opht 2 %	✎						501	<input type="checkbox"/>

Nous traitons le produit selon les indications:

EDIT DES ATTRIBUTS DANS 'PROD_SR1_KATALOG'

ARTEOPTIC gtt ophl 2 % 3 fl.5 ml

← Retour ✓ Sauvegarder

Wirkstoffe (WHK=W)	Cartéolol chlorhydrate
Hersteller	Bausch & Lomb Swiss AG

ROAs

ROAs ophthalmologique

SR1 ROAs (max. 5)

SR1 default ROA

Mengen und Einheiten

PQTY und PQTYU 1 ml

Alternative Mengen und Einheiten 1 ml = 0.090821701183 mmol Cartéolol chlorhydrate
1 ml = 20 mg Cartéolol chlorhydrate

Propriétaire Mengen und Einheiten 1 ml = 29 gtt

SR1 Einheiten (max. 5)

SR1 default Einheit

SAP

SR1 SAP Mandantenummer

SR1 SAP Arzneimittelliste

SR1 SAP Sperrdatum

SR1 SAP Hinweis

SR1 SAP Leistungsnummer

SR1 SAP Ersatzproduktnummer

MedFolio

SR1 MedFolio Freigabestufe

SR1 MedFolio Bemerkung

SR1 MedFolio Bilanzfaktor

Cliquer sur **Sauvegarder** permet de sauvegarder les instructions.

• Mise à jour réussie

Puis en cliquant sur **Retour** vous achevez la saisie. Les informations saisies sont enregistrées dans le Sub-catalogue et dans le Master-catalogue.



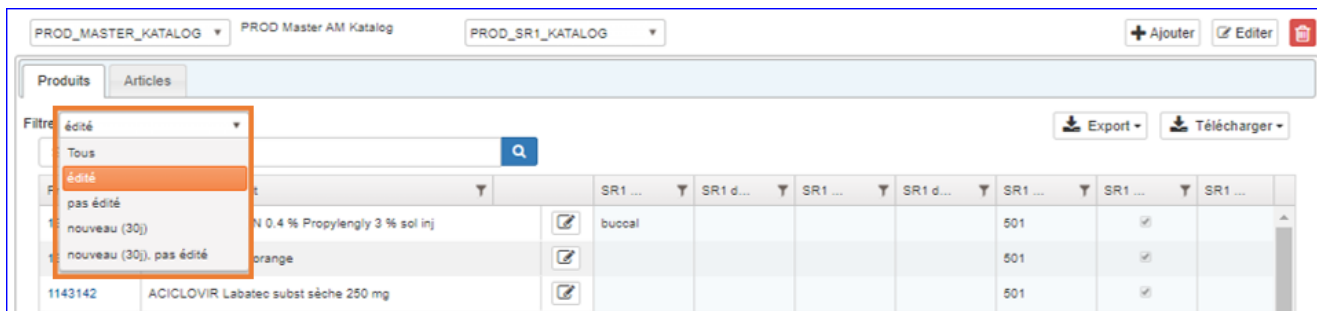
Si vous cliquez sur **Retour** sans cliquer sur **Sauvegarder**, les modifications que vous avez saisies ne seront pas enregistrées et les données resteront inchangées.

4.4. Filtres

Des filtres permettant de traiter les données de manière plus efficace sont disponibles dans myCATALOG.

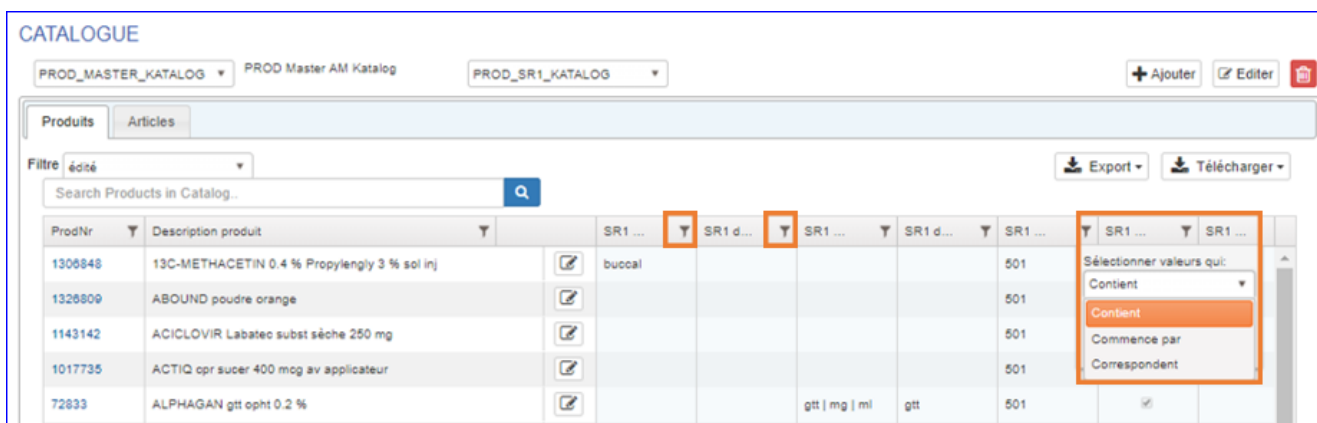
4.4.1. Filtres globaux

Ouvrir le **menu déroulant Filtres** et cliquer sur le filtre désiré. Seule une partie des produits est alors affichée en fonction du filtre:



4.4.2. Filtres de colonne

Chaque colonne peut être triée ou filtrée en cliquant sur le symbole  :



4.5. Ajouter des articles non contenus dans le Master-catalogue

Il peut arriver dans des cas exceptionnels² que l'article souhaité soit introuvable dans le Master-catalogue. Vous avez la possibilité d'ajouter des produits/articles depuis les données de référence INDEX.

En cliquant sur Ajouter, il est possible de sélectionner des articles et de les attribuer au Master-catalogue. Cela peut uniquement se faire depuis l'onglet **Articles**:

CATALOGUE

PROD_MASTER_KATALOG PROD Master AM Katalog PROD_SR1_KATALOG

Produits **Articles**

Recherche d'articles dans le catalogue.. [Rechercher] Filtre Tous [Export] [Télécharger] **Ajouter**

Phc	Description
6493334	13C-METHACETIN 0.4 % Propylengly 3 % sol inj 50 ml
1699947	3TC opr pell 150 mg 60 poe
2619287	3TC opr pell 300 mg 30 poe
2050172	3TC sol buv 10 mg/ml s alcool 240 ml
6636673	5-ALA in Linola émuls 20 % tb 5 g

Sélectionnez l'article et cliquez sur **Ajouter**:

AJOUTER DES ARTICLES DANS 'PROD_SR1_KATALOG'

Recherche d'articles.. [Rechercher] Filtre Tous [Retour] **Ajouter**

Phc	Description	Cycle de vie
<input checked="" type="checkbox"/> 6109531	18F Fluoroethyltyrosine ZRP sol inj 0.025 GBq/ml	PROV
<input type="checkbox"/> 6217404	18F Fluoroglucose ZRP sol inj 0.5 - 5 GBq/ml	PROV
<input type="checkbox"/> 6433013	4-DMAP (IMP D) sol inj 250 mg/5ml 5 amp 5 ml	AKTBU
<input type="checkbox"/> 4364791	4PROTECTION OM24 ORL spray 10 ml	AKTBU
<input type="checkbox"/> 6147000	5-AMINOLÄVULINSÄURE HCl pdr fi dose 2 g	AKTBU

Puis en cliquant sur **Retour**, vous achevez la saisie et revenez sur le Master-catalogue. L'article ajouté est maintenant enregistré dans le Master-catalogue.



Si vous cliquez sur **Retour** sans cliquer sur **Ajouter**, les modifications que vous avez saisies ne seront pas enregistrées et les données resteront inchangées.

4.6. Ajouter des articles dans le Sub-catalogue

Cliquer sur le bouton Ajouter permet de sélectionner des articles du Master-catalogue et de les ajouter dans le sub-catalogue.

CATALOGUE

PROD_MASTER_KATALOG PROD Master AM Katalog PROD_SR1_KATALOG

Produits **Articles**

Filtre Tous [Export] [Télécharger] **Ajouter**

Recherche d'articles dans le catalogue.. [Rechercher]

Phc	Description
211843	VALIUM sol inj 10 mg/2ml i.m./i.v. 5 amp 2 ml
212021	VALIUM opr 5 mg 25 poe
212038	VALIUM opr 5 mg 100 poe
212067	VALIUM opr 10 mg 25 poe
212073	VALIUM opr 10 mg 100 poe

² Voir chapitre 2.1 Glossaire: Explication à propos du «Master-catalogue»

Dans notre exemple, nous ajoutons au Sub-catalogue PROD_SR1_Katalog les articles Boiron Aurum metallicum Glob C30 et Gran C 9. Cliquez maintenant sur **Ajouter**.

Sur la page «Ajouter l'article dans le PROD_SR1_KATALOG» nous recherchons la désignation **boiron aurum** et sélectionnons les articles qui doivent être repris dans le Sub-catalogue.

En cliquant sur **Ajouter**, nous ajoutons les articles sélectionnés dans le Sub-catalogue:

AJOUTER DES ARTICLES DANS 'PROD_SR1_KATALOG'			
boiron aurum		Q	Filtre Tous
		← Retour	+ Ajouter
<input type="checkbox"/>	Phc	Description	Cycle de vie
<input type="checkbox"/>	6634183	BOIRON aurum metallicum glob 15 C 1 dos	AKTBU
<input checked="" type="checkbox"/>	6634208	BOIRON aurum metallicum glob 30 C 1 dos	AKTBU
<input type="checkbox"/>	6634177	BOIRON aurum metallicum glob 9 C 1 dos	AKTBU
<input type="checkbox"/>	6624345	BOIRON aurum metallicum gran 15 C 4 g	AKTBU
<input type="checkbox"/>	6624351	BOIRON aurum metallicum gran 30 C 4 g	AKTBU
<input checked="" type="checkbox"/>	6602295	BOIRON aurum metallicum gran 9 C 4 g	AKTBU

Les articles ont été ajoutés avec succès:

AJOUTER DES ARTICLES DANS LE CATALOGUE	
 L'article a été ajouté	
boiron aurum	
Q	Filtre Tous
← Retour + Ajouter	

Puis en cliquant sur **Retour**, vous achevez la saisie et revenez sur le Sub-catalogue. Les articles ajoutés ont également été enregistrés dans le Master-catalogue.



Si vous cliquez sur **Retour** sans cliquer sur **Ajouter**, les modifications que vous avez saisies ne seront pas enregistrées et les données resteront inchangées.

5. Exportation et importation de Sub-catalogues

La gestion des catalogues peut être intégrée dans le système informatique du client. Dans ce cas, l'importation et l'exportation périodiques de caractéristiques de produits et d'articles spécifiques au client s'effectuent automatiquement.

Pendant le traitement, il est toutefois possible d'exporter et d'importer manuellement des données depuis la gestion des catalogues.

5.1. Exportation quotidienne automatique du Sub-catalogue dans compendium.ch

En option et sur mandat du client, la liste des hôpitaux peut également être exportée dans le domaine protégé par un mot de passe du compendium.ch. L'exportation périodique de la liste des médicaments spécifiques au client avec les attributs (numéro d'article, remarque, information supplémentaire) s'effectue automatiquement tous les jours.

The image shows two screenshots from the myCATALOG application. The top screenshot displays a list of products in a table format. The bottom screenshot shows a detailed view of a specific product, with a blue arrow pointing from the product list to the detailed view.

CATALOGUE

Master: Master Katalog Beispiel | Formulary: Formulary - Arzneimitteliste

Produits | Articles

Filtre: Tous

Recherche d'articles dans le catalogue...

Phc	Description	Article	Bemerkung	Zusatzinform...
1849281	ACIDUM FOLICUM Streuli opr 5 mg 20 pce	SAP #509732	Unabhängig von de...	Information Teilbank...
3385788	ACLASTA sol perf 5 mg/100ml amp 100 ml	SAP #517542	Unabhängig von de...	Nicht im Standards...
4038175	ACTEMRA conc perf 200 mg/10ml flac 10 ml	SAP #519233	intern	Nicht im Standards...
4038181	ACTEMRA conc perf 400 mg/20ml flac 20 ml	SAP #519234		Nicht im Standards...
4038189	ACTEMRA conc perf 80 mg/4ml flac 4 ml	SAP #519232		Nicht im Standards...
9420045	AKYNZEO caps 300mg/0.5mg			

Home Favoriten: Client test Formulary

Se connecter avec swiss-rx-login

A B C D E F G H I J K L M N O P Q R S T U V W X Z

Produkt: Informations complémentaires

ACIDUM FOLICUM Streuli Tabl 5 mg 20 Stk	SAP #509732 Information Teilbarkeit/Zermörserbarkeit: siehe Intranet Tablette ist zermörserbar/suspendierbar. Unabhängig von der Nahrung geben
ACLASTA Inf Lös 5 mg/100ml Amp 100 ml	Nicht im Standardsortiment der Apotheke, Lagerartikel Onkologie/Tagesklinik SAP #517542
ACTEMRA Inf Konz 80 mg/4ml Durchstf 4 ml	Nicht im Standardsortiment der Apotheke, Lagerartikel TK SAP #519232
ACTEMRA Inf Konz 200 mg/10ml Durchstf 10 ml	Nicht im Standardsortiment der Apotheke, Lagerartikel TK SAP #519233

Formulary **Produit (2/4)** Anmelden mit swiss-rx-login

Roche Pharma (Schweiz) AG QA14
ACTEMRA Inf Konz 200 mg/10ml
 L04AC07 Tocilizumab
 Immunsuppressivum, humanisierter monoklonaler Antikörper (anti-IL-6-Rezeptor)

Composition
 Tocilizumab (200 mg) >


Information abrégée de HCI Solutions SA Information professionnelle >

I *I.v. und s.c.*: mittelschwere bis schwere aktive rheumatoide Arthritis bei ungenügendem Ansprechen auf DMARDs oder TNF-Hemmer als Monotherapie oder mit Methotrexat oder DMARDs.
I.v.: mittelschwere bis schwere aktive rheumatoide Arthritis ohne Vorbehandlung als Monotherapie oder mit Methotrexat; polyartikuläre juvenile idiopathische Arthritis (pJIA) ab 2 J. bei inadäquater Wirksamkeit oder Unverträglichkeit von Methotrexat als Monotherapie oder mit Methotrexat; systemische juvenile idiopathische Arthritis (sJIA) ab 2 J. bei ungenügendem Ansprechen auf NSAR und Steroide mit Kortikosteroiden und DMARDs (inkl. Methotrexat). >

P *I.v. Infusion*
I.v. Inf. über 1 h, verdünnt in NaCl 0.9% auf 100 ml (≥30 kg) bzw. 50 ml (<30 kg).
Rheumatoide Arthritis: >18 J.: 8 mg/kg (max. 800 mg) alle 4 Wo.
pJIA: 2–18 J.: ≥30 kg: 8 mg/kg alle 4 Wo., <30 kg: 8 mg/kg alle 4 Wo., evtl. nach 8 Wo. auf 10 mg/kg erhöhen.
sJIA: 2–18 J.: ≥30 kg: 8 mg/kg alle 2 Wo., <30 kg: 12 mg/kg alle 2 Wo.
S.c. Injektion
Rheumatoide Arthritis: >18 J.: 1×/Wo. 162 mg (>100 kg; evtl. Wechsel auf i.v. Therapie); Komedikation mit Methotrexat: evtl. nach 12 Wo. Reduktion auf 162 mg alle 2 Wo.; <60 kg und Komedikation mit Methotrexat: initial 162 mg alle 2 Wo., evtl. auf 162 mg 1×/Wo. erhöhen. >

CI Gleichzeitig mit oder bis 1 Mon. nach Therapie mit TNF-Hemmern. Schwangerschaft «K», Stillzeit. >

Présentation

	Quantité	CHF	Cat. de remise	Cat. de remboursement	Pharmacode	GTIN
	Durchstechflasche 10 ml	498.45	A	SL (LIM)	4038175	7680588680028

Limitations
 Nach Kostengutsprache durch den Krankenversicherer nach vorgängiger Konsultation und Genehmigung des Vertrauensarztes des Krankenversicherers zur Beha... >

Informations complémentaires Musterkunde Formulary
 Nicht im Standardsortiment der Apotheke, Lagerartikel TK
 SAP #519233
 ** Frigo (2 °C à 8 °C)

5.2. Exportation manuelle

La fonction Exportation exporte les données restreintes par un filtre sur la vue. Si aucun filtre n'est activé, toutes les données, c'est-à-dire tous les produits ou tous les articles sont exportés.

- 1 Sélectionner le domaine pour l'exportation. Master-catalogue ou Sub-catalogue / produits ou articles
- 2 Saisir le terme recherché ou définir des filtres globaux / de colonnes
- 3 Cliquer sur **Export** et sélectionner le format – ouvrir ou enregistrer le fichier Export

CATALOGUE






1 PROD_MASTER_KATALOG PROD Master AM Katalog 1 PROD_SR1_KATALOG + Ajouter ✎ Editer 🗑

1 Produits Articles

Filtre: Tous

2 valium

3 📄 Export 📄 Télécharger + Ajouter 🗑

Phc	Description	
211843	VALIUM sol inj 10 mg/2ml l.m./i.v. 5 amp 2 ml	
212021	VALIUM cpr 5 mg 25 poe	
212038	VALIUM cpr 5 mg 100 poe	
212067	VALIUM cpr 10 mg 25 poe	
212073	VALIUM cpr 10 mg 100 poe	

Export dans format .xlsx 2
 Export dans format .csv

5.3. Affichage et traitement des données dans Excel

Une fois l'exportation achevée, les données peuvent être traitées dans Excel. Pour cela, il faut que « **Activer le traitement** » et « **Activer le contenu** » soient sélectionnés dans Excel.

Excel permet d'effectuer plus rapidement des mutations de grande envergure. Ce fichier Excel peut être sauvegardé sur le PC et être à nouveau téléchargé en cliquant sur le bouton **Import**.

1 Modifier les attributs

3	ProductNr	Product Description	ROA_Auswahl_Test	Hauskatalog_Test	Bemerkung_Test	ROA_default_Test
4	23846	VALIUM Inj Lös 10 mg/2ml i.m./i.v.	IM	true	Abends	intravenös (Injektion)
5	23849	VALIUM Tabl 10 mg		true	Morgens	buccal
6	23848	VALIUM Tabl 5 mg				

5.4. Import manuel

L'Excel exporté et traité peut être téléchargé dans myCATALOG Formulary grâce au bouton **télécharger le .xlsx exporté**. Il est important que l'export et l'import soient faits à partir des mêmes catalogue/Sub-catalogue et onlet de produit ou d'article.

Dans notre exemple, l'exportation se fait depuis PROD_SR1_KATALOG et des articles.

The screenshot shows the 'CATALOGUE' interface with the following elements:

- Dropdowns: 'PROD_MASTER_KATALOG' (set to 'PROD Master AM Katalog') and 'PROD_SR1_KATALOG' (set to 'PROD_SR1_KATALOG').
- Buttons: '+ Ajouter', 'Editer', and a trash icon.
- Tabs: 'Produits' and 'Articles' (selected).
- Filter: 'Tous' (dropdown) and a search bar containing 'valium'.
- Table:

Phc	Description
211843	VALIUM sol inj 10 mg/2ml i.m./i.v. 5 amp 2 ml
212021	VALIUM cpr 5 mg 25 poe
212038	VALIUM cpr 5 mg 100 poe
212087	VALIUM cpr 10 mg 25 poe
212073	VALIUM cpr 10 mg 100 poe
- Buttons: 'Export', 'Télécharger', '+ Ajouter', and a trash icon.
- Tooltip for 'Télécharger':
 - Import du .xlsx exporté
 - Import du texte libre .xlsx/.csv

6. Capacités multi-mandants

Pour soutenir des capacités multi-mandants ou multi-environnements, il est possible, au sein du système de catalogues du client, de constituer plusieurs Master-catalogues spécifiques à chaque environnement avec pour chacun un ou plusieurs Sub-catalogues liés.

7. Attributs des produits et des articles

Dans le cadre de l'implémentation, les clients définissent les attributs spécifiques en collaboration avec HCI Solutions. La désignation et la forme des attributs spécifiques au client peuvent être librement choisies.

7.1. Types d'attribut

7.1.1. Read only depuis l'INDEX

Ce type d'attribut **Read only depuis l'INDEX** est choisi quand on veut afficher les données originales depuis l'INDEX sans vouloir y apporter de modifications.

EDIT DES ATTRIBUTS DANS 'PROD_SR1_KATALOG'

VALIUM cpr 10 mg 25 pce

Retour Sauvegarder

Wirkstoffe (WHK=W) Diazépam
Hersteller Roche Pharma (Schweiz) AG

Dans l'exemple suivant, le ROA³ du produit est affiché depuis l'INDEX (à l'oral = read only). Le client peut étendre le ROA pour ses systèmes en sélectionnant d'autres ROA sur la liste Drop Down.

EDIT DES ATTRIBUTS DANS 'PROD_SR1_KATALOG'

VALIUM cpr 10 mg 25 pce

Retour Sauvegarder

Wirkstoffe (WHK=W) Diazépam
Hersteller Roche Pharma (Schweiz) AG

ROAs

ROAs per oral

SR1 ROAs (max. 5)

SR1 default ROA

Mengen und Einheiten

PQTY und PQTYU

Alternative Mengen und Einheiten

Propriétaire Mengen und Einheiten

SR1 Einheiten (max. 5)

SR1 default Einheit

³ Route of administration = voie d'administration

7.1.2. Liste Drop Down depuis l'INDEX avec ou sans sélection multiple

Le type d'attribut **Liste Drop Down depuis l'INDEX** cible, en fonction des besoins du client, uniquement les formes d'attributs possibles pour le produit dans les données de l'INDEX (bleu).

EDIT DES ATTRIBUTS DANS 'PROD_SR1_KATALOG'

VALIUM cpr 10 mg 25 pce

Retour Sauvegarder

Wirkstoffe (WHK=W) Diazépam
Hersteller Roche Pharma (Schweiz) AG

ROAs
ROAs per oral
SR1 ROAs (max. 5)
SR1 default ROA

Mengen und Einheiten
PQTY und PQTYU 1 Stk
Alternative Mengen und Einheiten 1 Stk = 0.0351197583761 mmol Diazépam
1 Stk = 10 mg Diazépam
Propriétaire Mengen und Einheiten =
SR1 Einheiten (max. 5)
SR1 default Einheit

SAP
SR1 SAP

mg
mmol
Stk

7.1.3. Liste Drop Down depuis l'INDEX avec ou sans sélection multiple - sur l'ensemble des produits

Ce type d'attribut cible toutes les formes d'attributs possibles de tous les produits dans l'INDEX. Lorsque toutes les formes d'attributs sont définies, celles du produit sont affichées en bleu au début de la liste et toutes les autres en noir.

Le client peut étendre les formes d'attributs de l'INDEX grâce aux formes d'attributs valables dans son propre système. Il définit également si une ou plusieurs formes peuvent être sélectionnées par l'utilisateur (sélection multiple).

EDIT DES ATTRIBUTS DANS 'PROD_SR1_KATALOG'

VALIUM cpr 10 mg 25 pce

Retour Sauvegarder

Wirkstoffe (WHK=W) Diazépam
Hersteller Roche Pharma (Schweiz) AG

ROAs
ROAs per oral
SR1 ROAs (max. 5)
SR1 default ROA

Mengen und Einheiten
PQTY und PQTYU
Alternative Mengen und Einheiten
Propriétaire Mengen und Einheiten

application oropharyngée
auriculaire (instillation)
buccal
endotrachéale (instillation)
épidurale (injection)
épidurale (perfusion)

7.1.4. Liste Drop Down spécifique au client avec ou sans sélection multiple

Avec le type d'attribut **Liste Drop Down spécifique au client depuis l'INDEX**, le client définit ses propres formes d'attribut:

The screenshot shows a form with the title 'MedFolio'. It contains three rows of attributes:

- SR1 MedFolio Freigabestufe: 6
- SR1 MedFolio Bemerkung: 3
- SR1 MedFolio Bilanzfaktor: 6 (highlighted in orange)

The dropdown menu for 'SR1 MedFolio Bilanzfaktor' is open, showing the following options: 3, 6, 9, and 12. The option '6' is currently selected.

Il définit également si l'utilisateur peut sélectionner une ou plusieurs formes.

7.1.5. Checkbox

La Checkbox permet d'activer ou de désactiver un attribut:

The screenshot shows a form element with the label 'SR1 SAP Arzneimittelliste' and a checked checkbox.

7.1.6. Textbox

La Textbox est activée pour pouvoir saisir un texte libre (chiffres et texte).

The screenshot shows a form element with the label 'SR1 SAP Hinweis' and an empty text input field.

8. Effectuer des modifications dans la gestion des catalogues

8.1. Traiter les Sub-catalogues

Les Sub-catalogues et tous les attributs de leurs produits et articles constituent «seulement» un extrait du Master-catalogue. Toutes les données qui sont modifiées dans un Sub-catalogue sont sauvegardées dans le Master-catalogue et apparaissent sur les tous articles pour lesquels le même attribut et le produit/article sont activés.

8.2. Créer des Sub-catalogues et assigner des attributs

Pour créer de nouveaux Sub-catalogues, il faut cliquer sur **Ajouter**.

The screenshot shows the 'CATALOGUE' management interface. At the top, there are dropdown menus for 'PROD_MASTER_KATALOG' (set to 'PROD Master AM Katalog') and 'PROD_SR1_KATALOG'. There are buttons for '+ Ajouter', 'Editor', and a trash icon. Below this, there are tabs for 'Produits' and 'Articles'. A search bar contains 'valium|'. Below the search bar, there is a table with columns 'Phc' and 'Description'. The table contains one row: '211843' and 'VALIUM sol inj 10 mg/2ml i.m./i.v. 5 amp 2 ml'. There are buttons for 'Export', 'Télécharger', '+ Ajouter', and a trash icon.

Sur la page «Ajouter un Sub-catalogue», il convient de suivre la procédure suivante:

Catalogue ID: lors de la création d'un Sub-catalogue, il faut impérativement lui donner un ID Catalogue⁴ explicite.

⁴ L'ID Catalogue est utilisé pour les importations et les exportations et ne doit pas être modifié.

Nom du catalogue: il est recommandé de saisir un nom de catalogue explicite pour l'utilisateur.

Description: il est recommandé de saisir une description explicite pour l'utilisateur.

Copie de: il est possible de sélectionner un catalogue existant dans le champ **Copie de**. Choisissez si les attributs et/ou articles qu'il contient doivent être copiés.

AJOUTER SOUS-CATALOGUE

Catalog Id:

Nom du catalogue:

Description:

Active:

Copie de: Attributs Articles

Cliquez sur **Sauvegarder** pour créer le Sub-catalogue.

Puis en cliquant sur **Retour** vous achevez la saisie et revenez sur la page d'accueil.



Si vous cliquez sur **Retour** sans cliquer sur **Sauvegarder**, les modifications que vous avez saisies ne seront pas enregistrées et les données resteront inchangées.

Les attributs qui sont activés dans le Master-catalogue peuvent être intégrés. Il faut pour cela cliquer sur **Editer**.

CATALOGUE

PROD_MASTER_KATALOG | PROD Master AM Katalog | PROD_SR1_KATALOG

Produits | Articles

Filter: Tous

valium

Phc	Description	Visible
212007	VALIUM epr 10 mg 25 pce	<input checked="" type="checkbox"/>
212073	VALIUM epr 10 mg 100 pce	<input checked="" type="checkbox"/>
212021	VALIUM epr 5 mg 25 pce	<input checked="" type="checkbox"/>
212038	VALIUM epr 5 mg 100 pce	<input checked="" type="checkbox"/>
211843	VALIUM sol inj 10 mg/2ml i.m./i.v. 5 amp 2 ml	<input checked="" type="checkbox"/>

Dans la colonne Visible, les attributs souhaités par Sub-catalogue sont activés par une coche.

Les colonnes **Produits** et **Articles** montrent si les attributs sont affichés dans l'onglet Produits ou Articles.

EDITER 'PROD_SR1_KATALOG'

GLN: 7601002016896

Catalog Id:

Nom du catalogue:

Description:

Visible	Nom attribut	Label	Produit	Article
<input checked="" type="checkbox"/>	IDX_Substance_Prod	Wirkstoffe (WHK=W)	<input checked="" type="checkbox"/>	<input type="checkbox"/>
<input checked="" type="checkbox"/>	IDX_Hersteller	Hersteller	<input checked="" type="checkbox"/>	<input type="checkbox"/>
<input checked="" type="checkbox"/>	IDX_ROA	ROAs	<input checked="" type="checkbox"/>	<input type="checkbox"/>
<input checked="" type="checkbox"/>	SR1_ROA	SR1 ROAs (max. 5)	<input checked="" type="checkbox"/>	<input type="checkbox"/>
<input checked="" type="checkbox"/>	SR1_default_ROA	SR1 default ROA	<input checked="" type="checkbox"/>	<input type="checkbox"/>
<input checked="" type="checkbox"/>	IDX_PQTY_PQTYU	PQTY und PQTYU	<input checked="" type="checkbox"/>	<input type="checkbox"/>
<input checked="" type="checkbox"/>	IDX_Alt_Mengen_Einheiten	Alternative Mengen und Einheiten	<input checked="" type="checkbox"/>	<input type="checkbox"/>
<input checked="" type="checkbox"/>	IDX_Prop_Mengen_Einheiten	Propriétaire Mengen und Einheiten	<input checked="" type="checkbox"/>	<input type="checkbox"/>

9. Version

Version	Modifications	Date	Auteur
V1.0	Création	15.01.17	RHZ
V1.0	Relecture	20.03.18	NKR